

ÉCHANTILLON

10 cm de jersey rayé, aig. n° 3,5 = 25 m. et 33 rgs.

Modèle volontairement tric. plus soupement.

QUALITÉ	COLORIS	a) 4 ans	b) 6 ans	c) 8 ans	d) 10/12 ans	e) 12/14 ans
P. COTON 3	POUDRE	2	2	3	4	4
	JADE	2	2	3	3	4
	VITAMINE	1	1	2	2	2

Composition du modèle: 100 % Coton

MERCERIE

Aig. n° 3 - Aig. n° 3,5 (b) c) à doubles pointes) - Anneaux marqueurs

Arrêt de m. - a) b) c) 4 - d) e) 5 boutons Ø 25 mm

POINTS EMPLOYÉS

Jersey rayé:

Dos et Devant:

a) *16 rgs col. JADE, 16 rgs col. POUDRE* répéter de *à* 2 fs au tot. terminer col. VITAMINE

b) *17 rgs col. JADE, 17 rgs col. POUDRE* répéter de *à* 2 fs au tot. terminer col. VITAMINE

c) *19 rgs col. JADE, 19 rgs col. POUDRE* répéter de *à* 2 fs au tot. terminer col. VITAMINE

d) *22 rgs col. JADE, 22 rgs col. POUDRE* répéter de *à* 2 fs au tot. terminer col. VITAMINE

e) *26 rgs col. JADE, 26 rgs col. POUDRE* répéter de *à* 2 fs au tot. terminer col. VITAMINE

Manches:

a) 12 rgs col. JADE, 14 rgs col. POUDRE, *14 rgs col. JADE, 14 rgs col. POUDRE* répéter de *à* 2 fs au tot. terminer col. VITAMINE

b) 13 rgs col. JADE, 17 rgs col. POUDRE, *17 rgs col. JADE, 17 rgs col. POUDRE* répéter de *à* 2 fs au tot. terminer col. VITAMINE

c) *18 rgs col. JADE, 18 rgs col. POUDRE* répéter de *à* 3 fs au tot. terminer col. VITAMINE

d) 16 rgs col. JADE, 22 rgs col. POUDRE, *22 rgs col. JADE, 22 rgs col. POUDRE* répéter de *à* 2 fs au tot. terminer col. VITAMINE

e) 20 rgs col. JADE, 24 rgs col. POUDRE, *24 rgs col. JADE, 24 rgs col. POUDRE* répéter de *à* 2 fs au tot. terminer col. VITAMINE

REGLAGES MACHINES

Les côtes 1/1 se tricotent au réglage n° 6,5 écartement n° 3.

Le jersey rayé se tricote au réglage n° 10,5.

Le jersey rayé est réalisable à la Quick phil au réglage n° 10,5 à titre indicatif.

RÉALISATION

DOS

Monter a) 84 m. - b) 92 m. - c) 96 m. - d) 110 m. - e) 124 m., aig. n° 3,5, col. JADE, tric. en jersey rayé (voir pts employés).

A a) 10 cm (34 rgs) - b) 10 cm (34 rgs) - c) 11 cm (36 rgs) - d) 13,5 cm (44 rgs) - e) 15,5 cm (50 rgs) de haut. tot., marquer les m. lis. d'un anneau marqueur ou de fil de couleur (repère des emman.).

A a) 23 cm (76 rgs) - b) 25 cm (82 rgs) - c) 27 cm (90 rgs) - d) 31,5 cm (104 rgs) - e) 36,5 cm (120 rgs) de haut. tot., former les épaules en rab. de ch. côté ts les 2 rgs:

a) 1 x 5 m. et 3 x 6 m.

b) 2 x 6 m. et 2 x 7 m.

c) 1 x 6 m. et 3 x 7 m.

d) 3 x 8 m. et 1 x 9 m.

e) 2 x 9 m. et 2 x 10 m.

A a) 24 cm (80 rgs) - b) 26 cm (86 rgs) - c) 28 cm (94 rgs) - d) 32,5 cm (108 rgs) - e) 37,5 cm (124 rgs) de haut. tot., former l'encol. en rab. les a) 38 m. - b) 40 m. c) 42 m. - d) 44 m. - e) 48 m. centr.

DEMI-DEVANT DROIT

Monter a) 39 m. - b) 43 m. - c) 45 m. - d) 52 m. - e) 59 m., aig. n° 3,5, col. JADE, tric. en jersey rayé (voir pts employés).

A a) 10 cm (34 rgs) - b) 10 cm (34 rgs) - c) 11 cm (36 rgs) - d) 13,5 cm (44 rgs) - e) 15,5 cm (50 rgs) de haut. tot., marquer la m. lis. de gauche d'un anneau marqueur ou de fil de couleur (repère de l'emman.).

A a) 19,5 cm (64 rgs) - b) 21 cm (68 rgs) - c) 23 cm (76 rgs) - d) 26,5 cm (88 rgs) - e) 31,5 cm (104 rgs) de haut. tot., former l'encol. en rab. à droite: a) ts les 2 rgs: 1 x 6 m., 1 x 3 m., 2 x 2 m., 2 x 1 m. et 4 rgs plus haut: 1 x 1 m.

b) ts les 2 rgs: 1 x 7 m., 1 x 3 m., 2 x 2 m., 1 x 1 m. et ts les 4 rgs: 2 x 1 m.

c) ts les 2 rgs: 1 x 8 m., 1 x 3 m., 2 x 2 m., 1 x 1 m. et ts les 4 rgs: 2 x 1 m.

d) ts les 2 rgs: 1 x 8 m., 1 x 3 m., 2 x 2 m., 2 x 1 m. et ts les 4 rgs: 2 x 1 m.

e) ts les 2 rgs: 1 x 9 m., 2 x 3 m., 1 x 2 m., 2 x 1 m. et ts les 4 rgs: 2 x 1 m.

A a) 23 cm (76 rgs) - b) 25 cm (82 rgs) - c) 27 cm (90 rgs) - d) 31,5 cm (104 rgs) - e) 36,5 cm (120 rgs) de haut. tot., former l'épaule en rab. à gauche ts les 2 rgs:

a) 1 x 5 m. et 3 x 6 m.

b) 2 x 6 m. et 2 x 7 m.

c) 1 x 6 m. et 3 x 7 m.

d) 3 x 8 m. et 1 x 9 m.

e) 2 x 9 m. et 2 x 10 m.

Tric. le demi-devant gauche en sens inverse.

MANCHES

Monter a) 60 m. - b) 62 m. - c) 64 m. - d) 68 m. - e) 72 m., aig. n° 3,5, col. JADE, tric. en jersey rayé (voir pts employés).

Augm. de ch. côté:

a) ts les 30 rgs: 2 x 1 m.

b) ts les 16 rgs: 4 x 1 m. et ts les 14 rgs: 2 x 1 m.

c) ts les 14 rgs: 5 x 1 m. et ts les 12 rgs: 3 x 1 m.

d) ts les 12 rgs: 8 x 1 m. et ts les 10 rgs: 3 x 1 m.

e) ts les 10 rgs: 9 x 1 m. et ts les 8 rgs: 7 x 1 m.

On a: a) 64 m. - b) 74 m. - c) 80 m. - d) 90 m. - e) 104 m.

A a) 27,5 cm (90 rgs) - b) 32 cm (106 rgs) - c) 36 cm (118 rgs) - d) 41,5 cm (136 rgs) - e) 46,5 cm (154 rgs) de haut. tot., rab. ttes les m.

Tric. la seconde manche semblable.

BANDE D'ENCOLURE

Monter a) 103 m. - b) 111 m. - c) 117 m. - d) 123 m. - e) 131 m., aig. n° 3, col. VITAMINE, tric. en côtes 1/1, en commençant et en terminant le 1er rg impairs (endr. du trav.) par 2 m. endr. pendant 2,5 cm (8 rgs) puis faire 1 rg endr. sur l'endr. et quelques rgs de jersey d'un autre col.

BANDES DE BOUTONNAGE

Monter a) 65 m. - b) 69 m. - c) 75 m. - d) 85 m. - e) 101 m., aig. n° 3, col. VITAMINE, tric. en côtes 1/1, en commençant et en terminant le 1er rg impairs (endr. du trav.) par 2 m. endr. pendant 3 cm (10 rgs) puis faire 1 rg endr. sur l'endr. et quelques rgs de jersey d'un autre col.

Tricoter une seconde bande semblable en répartissant a) b) c) 4 - d) e) 5 boutonniers de 3 m., la 1ère à a) 4 m. - b) c) d) e) 3 m. du bord, les autres espacées de a) 15 m. - b) 17 m. - c) 19 m. - d) 16 m. - e) 20 m.

ASSEMBLAGE

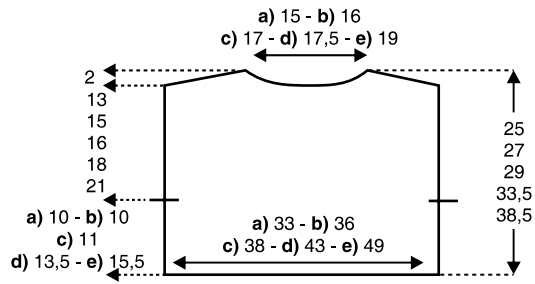
Faire les coutures des épaules, coudre les manches entre les m. marquées d'anneaux marqueurs ou de fils de couleur.

Fermer les côtés et le dessous des manches.

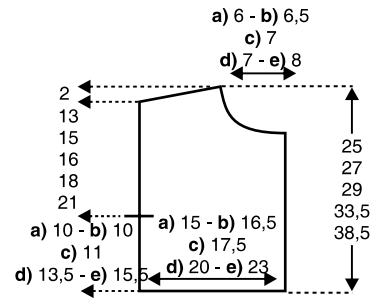
Coudre la bande d'encolure puis les bandes de boutonnage m. par m. à pts arrière sur l'endr. du trav.

Coudre les boutons en vis à vis.

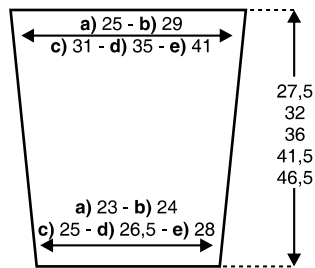
Patron dos



Patron demi-devant droit



Patron manches



Mesures en cm